



DZL Zentralvertrieb Lauf GmbH
Am Winkelsteig 1A
91207 Lauf

Zentralvertrieb

Tel. 09123/960 60 • Fax 09123/9606 66 • info@zentralvertrieb.de

www.Arbeitstischsystem.de

DZL Präsentiert Manuflex Arbeitstische System COMBI



Die praxisbewährte Werkbank

Werkbanksystem COMBI


Die massiv verstärkte Stahlblech-Schweißkonstruktion ist bis 300 kg belastbar. Die stabilen bis 80% ausziehbaren Schubfächer sind bis zu 35 kg belastbar und können zur übersichtlichen Lagerung von Kleinteilen und empfindlichen Werkzeugen praxisgerecht unterteilt und eingerichtet werden.



Bunt ist Ihre Lieblingsfarbe? - Dann haben wir genau den richtigen Farbton für Sie.

Mit unserer Pulverbeschichtungsanlage bringen wir nicht nur Farbe in Ihren Betrieb, sondern erreichen eine dauerhafte und gleichmäßig gute Qualität aller Metallteile. So werden alle Metalle zuerst gereinigt und eisenphosphatiert. Anschließend wird ca. 80 µ starke Pulverschicht aufgetragen und bei ca. 180° eingebrannt.

Dazu eine ständige Kontrolle und Prüfung - in puncto Qualität machen wir keine Kompromisse.



Bitte beachten: Geringe Farbabweichungen sind möglich.

Diese 10 Farben ohne Aufpreis! Manche mögen es lichtgrau - andere bekennen Farbe!

Egal für welches Produkt und Farbe Sie sich auch entscheiden, ob für den robinroten oder resedagrünen Regelrahmen, alle Komponenten sind widerstandsfähig, robust und haben die gleiche Qualität. Sie müssen sich nur entscheiden. Bitte ergänzen Sie jede Bestellnummer mit der entsprechenden RAL-Farbnummer. **Zum Beispiel wählen Sie:** Regelrahmen in rubinrot | Bestell-Nr. SP 0015.3003 (rubinrot)



Garantie

Alle Produkte mit diesem Zeichen werden streng kontrolliert und geprüft - nicht einmal, nicht zwei Mal, sondern ständig. Das ist nur möglich, weil wir selbst produzieren. Nur bei Eigenproduktion hat man es in der Hand, eventuell fehlerhafte Teile sofort auszusortieren. Und deshalb sind wir von der Qualität so überzeugt, dass wir statt der gesetzlich vorgeschriebenen 2 Jahre, **5 Jahre** Garantie zusichern.





10 Farben ohne Aufpreis


Ganz egal, ob sie ein dezentes Grau in Ihrem Betrieb vorziehen oder aus der ganzen Palette der angebotenen Farben schöpfen, in der Qualität und der Funktion gibt es keine Unterschiede.


Lieferung frei Haus ...


	Einrichtungselemente		
	• 5 Schubfächer 1x50 mm, 1x100 mm, 1x150 mm, 2x200 mm		
	• Stahlfußrahmen links oder rechts montierbar		
	B x T x H mm 1500 x 700 x 840		
	Plattenausführung	Multiplex 40 mm	Buche massiv 40 mm
	€	861,-	920,-
B x T x H mm 2000 x 700 x 840			
Plattenausführung	Multiplex 40 mm	Buche massiv 40 mm	
€	1106,-	1183,-	


	Einrichtungselemente		
	<ul style="list-style-type: none"> • 6 Schubfächer 1x50 mm, 3x100 mm, 1 x 150 mm, 1x200 mm • Stahlfußrahmen links oder rechts montierbar 		
	B x T x H mm 1500 x 700 x 840		
	Plattenausführung	Multiplex 40 mm	Buche massiv 40 mm
		MX-TP5088	MX-TP5089
	€	929,-	987,-
B x T x H mm 2000 x 700 x 840			
Plattenausführung	Multiplex 40 mm	Buche massiv 40 mm	
	MX-WC5088	MX-TP5090	
€	1140,-	1215,-	


	Einrichtungselemente		
	<ul style="list-style-type: none"> • 5 Schubfächer 2x100 mm, 2x150 mm, 1x 200 mm • Stahlfußrahmen links oder rechts montierbar 		
	B x T x H mm 1500 x 700 x 840		
	Plattenausführung	Multiplex 40 mm	Buche massiv 40 mm
		MX-WC5100	MX-WC5101
	€	974,-	1034,-
B x T x H mm 2000 x 700 x 840			
Plattenausführung	Multiplex 40 mm	Buche massiv 40 mm	
	MX-WC5102	MX-WC5103	
€	1067,-	1144,-	


	Einrichtungselemente		
	<ul style="list-style-type: none"> • 5 Schubfächer 1x100 mm, 4x 150 mm • Stahlfußrahmen links oder rechts montierbar 		
	B x T x H mm 1500 x 700 x 840		
	Plattenausführung	Multiplex 40 mm	Buche massiv 40 mm
		MX-WC5104	MX-WC5105
	€	976,-	1035,-
B x T x H mm 2000 x 700 x 840			
Plattenausführung	Multiplex 40 mm	Buche massiv 40 mm	
	MX-WC5106	MX-WC5107	
€	1068,-	1144,-	


	Einrichtungselemente		
	<ul style="list-style-type: none"> • 4 Schubfächer 1x100 mm, 2x150 mm, 1x300 mm • Stahlfußrahmen links oder rechts montierbar 		
	B x T x H mm 1500 x 700 x 840		
	Plattenausführung	Multiplex 40 mm	Buche massiv 40 mm
		MX-WC5108	MX-WC5109
	€	?	1011,-
B x T x H mm 2000 x 700 x 840			
Plattenausführung	Multiplex 40 mm	Buche massiv 40 mm	
	MX-WC5110	MX-WC5111	
€	1044,-	1121,-	


	Einrichtungselemente		
	<ul style="list-style-type: none"> • 7 Schubfächer 7x100 mm • Stahlfußrahmen links oder rechts montierbar 		
	B x T x H mm 1500 x 700 x 840		
	Plattenausführung	Multiplex 40 mm	Buche massiv 40 mm
		MX-WC5118	MX-WC5119
	€	1076,-	1136,-
B x T x H mm 2000 x 700 x 840			
Plattenausführung	Multiplex 40 mm	Buche massiv 40 mm	
	MX-WC5120	MX-WC5121	
€	1169,-	1244,-	

	Einrichtungselemente		
	<ul style="list-style-type: none"> • 5 Schubfächer 3x100 mm, 2x200 mm • Stahlfußrahmen links oder rechts montierbar 		
	B x T x H mm 1500 x 700 x 840		
	Plattenausführung	Multiplex 40 mm	Buche massiv 40 mm
		MX-WC5114	MX-WC5115
	€	974,-	1034,-
B x T x H mm 2000 x 700 x 840			
Plattenausführung	Multiplex 40 mm	Buche massiv 40 mm	
	MX-WC5116	MX-WC5117	
€	1067,-	1143,-	

	Einrichtungselemente		
	<ul style="list-style-type: none"> • Tür und 2 feste Böden, im 50 mm Raster positionierbar • Stahlfußrahmen links oder rechts montierbar 		
	B x T x H mm 1500 x 700 x 840		
	Plattenausführung	Multiplex 40 mm	Buche massiv 40 mm
		MX-WC5122	MX-WC5123
	€	758,-	814,-
B x T x H mm 2000 x 700 x 840			
Plattenausführung	Multiplex 40 mm	Buche massiv 40 mm	
	MX-WC5124	MX-WC5125	
€	849,-	923,-	

	Einrichtungselemente		
	<ul style="list-style-type: none"> • 2x5 Schubfächer 1x50 mm, 1x100 mm, 1x150 mm, 2x200 mm 		
	B x T x H mm 2000 x 700 x 840		
	Plattenausführung	Multiplex 40 mm	Buche massiv 40 mm
		MX-WC5091	MX-WC5115
	€	?	1034,-

	Einrichtungselemente		
	<ul style="list-style-type: none"> • 2x5 Schubfächer 2x100 mm, 2x150 mm, 1x 200 mm • Stahlfußrahmen links oder rechts montierbar 		
	B x T x H mm 2000 x 700 x 840		
	Plattenausführung	Multiplex 40 mm	Buche massiv 40 mm
		MX-WC5112	MX-WC5113
	€	1630,-	1709,-

	Einrichtungselemente		
	<ul style="list-style-type: none"> • 2x7 Schubfächer 7x100 mm • Stahlfußrahmen links oder rechts montierbar 		
	B x T x H mm 2000 x 700 x 840		
	Plattenausführung	Multiplex 40 mm	Buche massiv 40 mm
		MX-WC5126	MX-WC5127
	€	1832,-	1912,-


Gehäuse-Schubfächer mit Lochboden

zur Aufnahme in Gehäuse-Unterbauten und fahrbare Schubfach-Schränke. Stahlausführung, stabil und verwindungsfrei, rollengelagert, leichtlaufend, 80% ausziehbar, bis 35 kg belastbar. Boden zur Aufnahme von Fachunterteilungen im 36 mm Raster gelocht. Große schwarze, handliche Griffleiste mit Beschriftungsetikett und Klarsichtabdeckung.




Blendenhöhe mm	Innenmaß (H x B x T) mm	Art. Nr.	Preis €
50	35 x 425 x 485	MX-WC0020	69,00
100	85 x 425 x 550	MX-WC0021	72,10
150	135 x 425 x 550	MX-WC0022	81,40
200	185 x 425 x 550	MX-WC0023	92,70
300	285 x 425 x 550	MX-WC0024	114,30

Bitte Farbwunsch bei Bestellung angeben und an Artikel Nr. anhängen!



Einlegeboden, fest
Bis 35 kg belastbar,
Höheneinstellung im 50 mm Raster.

H x B x T mm	17 x 460 x 574
WC0035	48,40



Ausziehboden

H x B x T mm	19x 460 x 545
WC0036	54,60

Schubfachbehälter-System

- Für die übersichtliche Unterbringung von Kleinteilen.
- Problemlos herausnehmbar und wieder einsetzbar.
- Stellen Sie sich Ihren Behälter individuell zusammen.
- oder wählen Sie aus den zwei Komplett-Angeboten Schubfachbehälter-Sets



Für Blendenhöhe 100–300 mm

	B x T x H
10 x rot	54 x 54 x 45 mm
20 x gelb	54 x 108 x 45 mm
20 x rot	54 x 75 x 45 mm



Für Blendenhöhe 100–300 mm

	B x T x H
5 x blau	108 x 108 x 45 mm
5 x grün	108 x 162 x 45 mm
20 x rot	54 x 75 x 45 mm

**Schubfachbehälter-Sets und Schubfacheinteilungen.
Preise und Varianten bitte anfragen**

**Auch andere Tischplattenvarianten möglich
– siehe Tischplattenvarianten**

<http://www.arbeitstischsystem.de/Alle-Tischplatten/alle-tischplatten.html>

Bitte Farbwunsch bei Bestellung angeben und an Artikel Nr. anhängen!

